



ASOCONNECT

Document 0 à destination des mandataires de coopérative scolaire OCCE

Assoconnect est une plateforme en ligne qui vous permet de recevoir des paiements en ligne de la part des parents comme par exemple, la participation à la coopérative de début d'année, le paiement des photos,

A FAIRE EN PREMIER – AVANT TOUTES AUTRES OPERATIONS

LA VERIFICATION DE VOTRE COMPTE ASSOCONNECT

Table des matières

Les premières étapes (à faire une bonne fois pour toutes)	2
Etape 1 : configuration du mot de passe (à faire juste une fois)	2
Etape 2 : Pour vous connecter à votre interface.....	3
Etape 3 : vérification de votre espace.....	4

Office Central de la Coopération à l'École de la Manche

Membre de la Fédération nationale de l'OCCE reconnue d'utilité publique

5 Boulevard de la Dollée - 50000 SAINT-LO

Tél. : 02 33 57 46 61 - Fax : / - ad50@occe.coop

Site Internet : www.occe.coop/ad50



Les premières étapes (à faire une bonne fois pour toutes)

Etape 1 : configuration du mot de passe (à faire juste une fois)

Vous avez reçu un mail avec :

Compte sur Union Régionale OCCE de Normandie,



Bonjour Jean

Votre compte vient d'être créé sur la plateforme de Asso Dépt OCCE du 50.

Cliquez ici

Configurer mon compte

Pour toute question, contactez directement "Asso Dépt OCCE du 50".

Par email ad50@occe.coop

Par téléphone [+33 2 33 57 46 61](tel:+33233574661)

Copyright © 2022 Asso Dépt OCCE du 50
5 Boulevard de la Dollée, 50000 SAINT LO, France

Vous arrivez sur cette page :

Configuration du mot de passe

Utilisez le formulaire ci-dessous pour configurer votre mot de passe.

Mot de passe *

Confirmez votre mot de passe *

Confirmation

ENREGISTRER

Impératifs

Votre mot de passe doit respecter les règles suivantes :

- Être différent de votre prénom, votre nom et votre email
- au moins un chiffre
- au moins une lettre minuscule et une lettre majuscule
- au moins un caractère spécial parmi * ! ? # ; % * \$ ^ . \ / \$ € \$ et £
- Au moins 8 caractères

Propulsé par AssoConnect, le logiciel des associations

Saisir votre mot de passe en respectant les « impératifs »

Etape 2 : Pour vous connecter à votre interface

<https://l-union-regionale-occe-de-normandie.assoconnect.com/contacts/login>

Connexion

Votre adresse email

Votre adresse email


Votre mot de passe Union Régionale OCCE de Normandie,

☐ Afficher le mot de passe

CONNEXION

[Mot de passe perdu ?](#)

ou

 Google Connect

CRÉER UN COMPTE

Propulsé par AssoConnect, le logiciel des associations

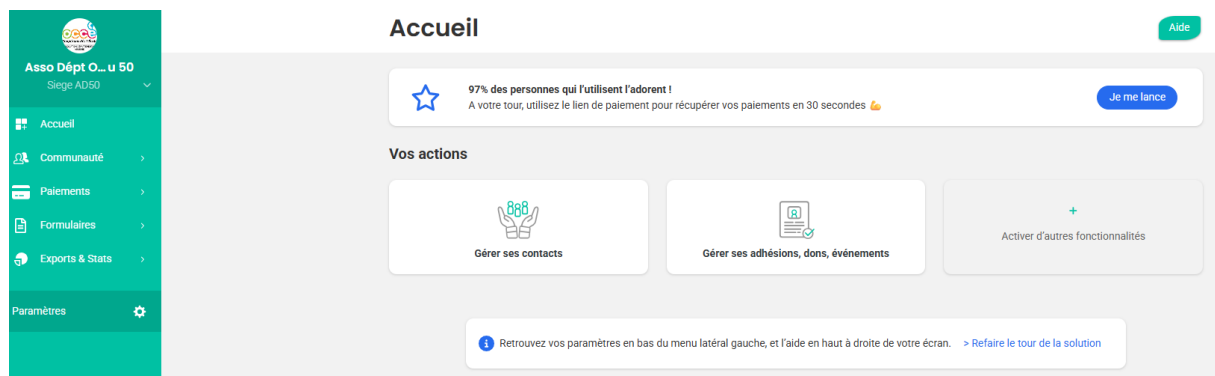
Saisir son adresse mail (le CE de l'école en @ac-normandie.fr)

Saisir le mot de passe que vous avez défini précédemment.



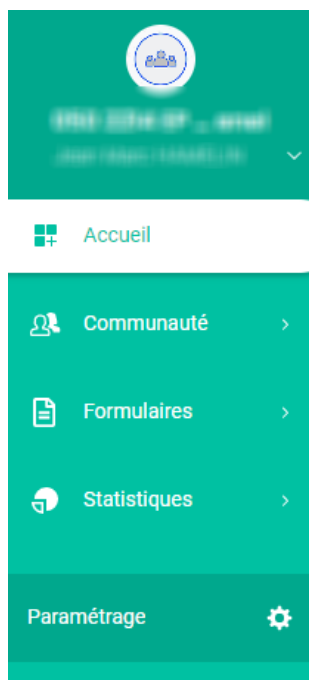
On arrive ici, comme dit, il faut cliquer sur **ADMINISTRATION** en haut à droite de l'écran d'accueil.

Vous arrivez dans votre Accueil.



Etape 3 : vérification de votre espace

Normalement, tout est déjà fait, mais comme nous avons fait un traitement des données à la « chaîne » et que derrière notre prestataire en a refait un autre, il faut prendre 2 minutes pour vérifier vos informations que de lancer une collecte pour une autre école.



Tout se passe dans le menu « paramétrages » qui se situe en bas à gauche de votre écran d'accueil.

Si ce n'est pas votre école ou pas votre compte bancaire merci de nous contacter

Vous obtenez cet écran :



<div><div>A faire en premier</div><div><div>VOTRE GROUPE</div><div>Définissez les informations générale de groupe : le nom, l'adresse postale, etc.</div></div></div>	<div><div>Vous devez y retrouver les coordonnées de votre coopérative.</div><div>Nom de la cooopérative</div><div>adresse mail ne pas la changer</div><div>adresse postale vous pouvez la compléter si besoin</div><div>numéro de téléphone vous pouvez le préciser</div><div>vous pouvez mettre le logo de votre école</div></div>
<div><div>A faire en deuxième</div><div><div>ADMINISTRATEURS</div><div>Créez, modifiez ou supprimez les droits administrateurs de votre plateforme.</div></div></div>	<div><div>En tant que mandataire de la coopérative vous devez retrouver votre nom et l'adresse mail de l'école.</div><div>Vous pourrez ajouter d'autres administrateurs si vous jugez cela utile.</div><div>Les administrateurs sont ceux qui peuvent modifier votre espace Assoconnect.</div></div>
<div><div>Pour information</div><div><div>COMMUNAUTÉ</div><div>Adaptez les champs d'information de v aux besoins de gestion de votre associ</div></div></div>	<div><div>Ce bouton n'est pas actif ici mais nous reviendrons sur ce terme de communauté mais sachez déjà que vous trouvez là tous les renseignements que l'on peut demander aux familles et la liste de nos donateurs.</div></div>
<div><div>Pour information</div><div><div>FORMULAIRES & BILLETTERIES</div><div>Activez des fonctionnalités avancées p adhésions, dons, billetteries et boutique</div></div></div>	<div><div>Des réglages optionnels sur vos billetteries mais ils ne sont pas utiles pour la participation volontaire des familles.</div></div>
<div><div>A faire en troisième</div><div><div>PAIEMENT EN LIGNE</div><div>Choisissez vos options liées au paiement</div></div><div><div>Puis</div><div><div>Consulter ou modifier</div></div></div></div>	<div><div>La vérification du compte bancaire de la coopérative.</div><div><div><div><div>OCCE 50 Coop scolaire 2214</div><div><div><div></div></div>VÉRIFIÉ</div></div><div><div><div>Titulaire du compte</div><div><div><div></div></div>OFFICE CENTRAL DE COOPERATION A L ECOLE</div><div><div>Banque</div><div><div><div></div></div>BANQUE POPULAIRE GRAND OUEST</div><div><div>BIC / SWIFT</div><div><div><div></div></div>CCBPFRPPNAN</div></div></div></div><div><div>Si l'IBAN qui s'affiche n'est pas celui de votre coopérative, prévenir aussitôt l'OCCE 50</div></div></div></div></div></div>
<div><div>Pour information</div><div><div>RÉSEAUX SOCIAUX</div><div>Configurez l'affichage des réseaux sociaux</div></div><div><div>NOM DE DOMAINE</div><div>Personnalisez votre nom de domaine</div></div></div>	<div><div>Ces 2 boutons ne vous sont pas accessibles.</div></div>

Si cela ne correspond pas, merci de nous contacter avant d'aller plus loin.

Vous avez fait les vérifications de départ, nous pouvons maintenant faire nos collectes.

Ces vérifications ne sont à faire qu'une seule fois.